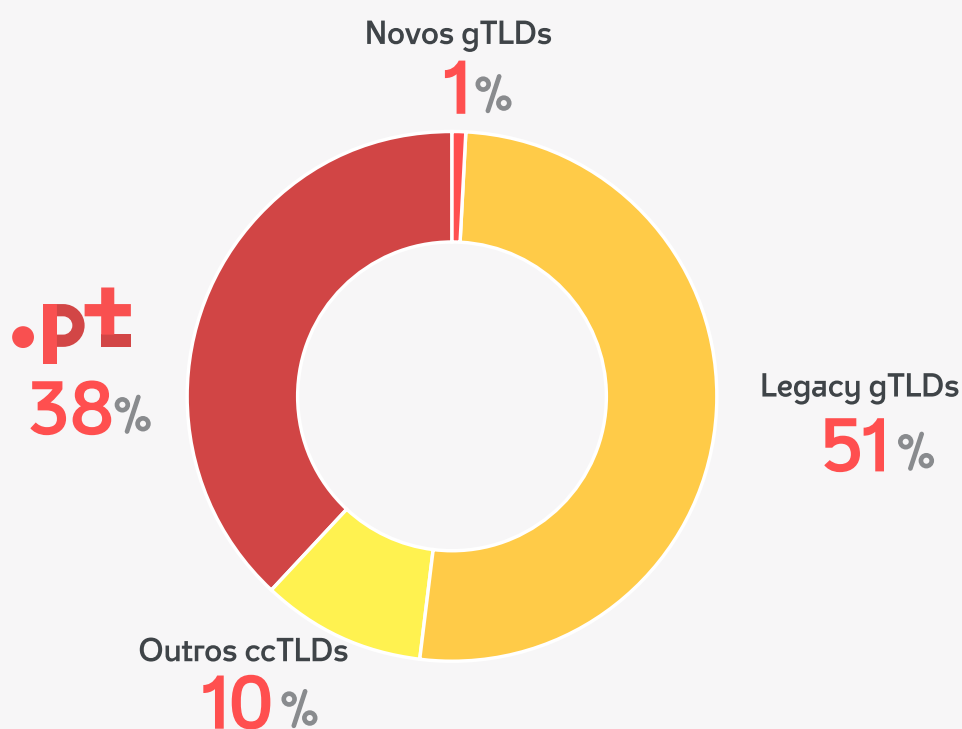


# Tendências de registo de domínios em Portugal

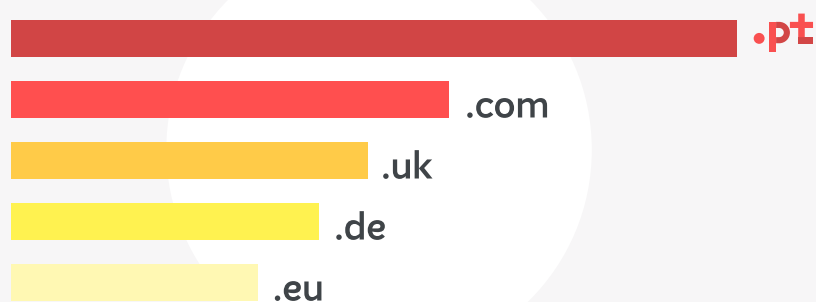
## Repartição de mercado



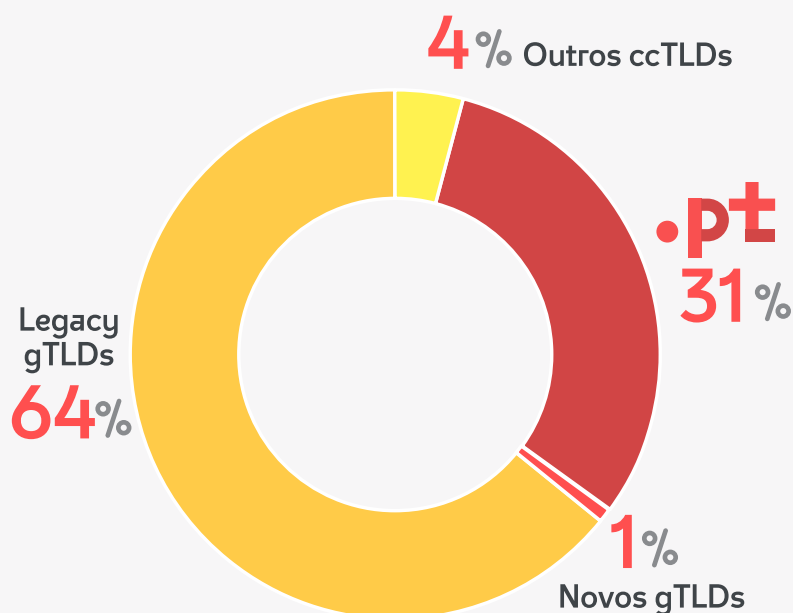
## Ranking de domínios ativos

Domínios			Quota Mercado
1	.com	330 581	44,5%
2	.pt	282 853	38,1%
3	.net	31 510	4,2%
4	.eu	28 367	3,8%
5	.uk	21 216	2,9%
6	.org	14 175	1,9%
7	.de	11 841	1,6%
8	.info	3 963	0,5%
9	.es	3 370	0,5%
10	.fr	1 250	0,2%

## Ranking de crescimento



## Ranking por nível de popularidade



## Ranking dos 10 sites mais visitados em Portugal

