



**Normas  
de Marca**

**Logotipo**

## Logotipo

Versão oficial, utilizada em fundos claros, verificando sempre que existe o contraste necessário.

Existem versões a CMYK, RGB, Pantone e Preto para impressões a uma cor.

Na letra “t” existe um sinal “+” implícito que remete para a essência de marca.



## Logotipo

Logotipo sobre o fundo preto da marca. As três versões podem ser usadas de forma aleatória.

Existem versões a CMYK, RGB e Pantone.

versão amarela



versão verde



versão vermelha



## Logotipo versão a branco e de alto contraste

**Na impossibilidade de reproduzir o logótipo a cores, existe a versão a branco e de alto contraste.** Estas só devem ser aplicadas quando existam limitações no uso de cor, ou quando a técnica de reprodução o exija, salvaguardando sempre a melhor leitura do logótipo.

versão a branco



versão de alto contraste



## Logotipo

Comportamento do logotipo sobre fundos oficiais de marca claros.

Existem versões a CMYK, RGB, Pantone e Preto para impressões a uma cor.

versão amarela



versão verde



versão vermelha



# Elementos de Marca

## Cores

Para além do preto, existem 3 cores dominantes na marca: o amarelo, o verde e o vermelho. Nenhuma delas é predominante em relação às outras.

Estas cores fazem ligação às cores da nossa bandeira, com tonalidades mais ligadas ao universo digital.

## Cores

Tons oficiais de amarelo. O tom claro pode ser utilizado como fundo, o escuro é utilizado no logotipo e em detalhes de aplicações especiais.

### Amarelo claro



|   |    |   |     |
|---|----|---|-----|
| C | 0  | R | 255 |
| M | 0  | G | 242 |
| Y | 80 | B | 80  |
| K | 0  |   |     |

Pantone  
102 C

### Amarelo Escuro



|   |    |   |     |
|---|----|---|-----|
| C | 10 | R | 255 |
| M | 15 | G | 203 |
| Y | 80 | B | 72  |
| K | 0  |   |     |


Pantone  
115 C



## Cores

Tons oficiais de verde. O tom claro pode ser utilizado como fundo, o escuro é utilizado no logotipo e em detalhes de aplicações especiais.

### Verde claro



|   |    |   |     |
|---|----|---|-----|
| C | 50 | R | 112 |
| M | 0  | G | 255 |
| Y | 70 | B | 135 |
| K | 0  |   |     |

Pantone  
353 C

### Verde Escuro



|   |    |   |     |
|---|----|---|-----|
| C | 65 | R | 51  |
| M | 0  | G | 217 |
| Y | 70 | B | 130 |
| K | 0  |   |     |

Pantone  
3395 C

## Cores

Tons oficiais de vermelho. O tom claro pode ser utilizado como fundo, o escuro é utilizado no logotipo e em detalhes de aplicações especiais.

### Vermelho claro



|   |    |   |     |
|---|----|---|-----|
| C | 0  | R | 255 |
| M | 80 | G | 79  |
| Y | 60 | B | 79  |
| K | 0  |   |     |

Pantone  
1785 C

### Vermelho Escuro



|   |    |   |     |
|---|----|---|-----|
| C | 0  | R | 209 |
| M | 90 | G | 69  |
| Y | 70 | B | 69  |
| K | 0  |   |     |

Pantone  
1787 C

## Cores

Tons oficiais de preto e cinza. Podem ser utilizados quer em fundos, elementos gráficos ou tipografia.

### Preto



|   |    |   |    |
|---|----|---|----|
| C | 80 | R | 20 |
| M | 70 | G | 30 |
| Y | 60 | B | 35 |
| K | 75 |   |    |

Pantone  
447 C


### opacidade: 75% de Preto



|   |    |   |    |
|---|----|---|----|
| C | 66 | R | 80 |
| M | 47 | G | 87 |
| Y | 47 | B | 90 |
| K | 37 |   |    |

Pantone  
445 C

### Cinza



|   |    |   |     |
|---|----|---|-----|
| C | 10 | R | 222 |
| M | 7  | G | 224 |
| Y | 7  | B | 227 |
| K | 0  |   |     |

Pantone  
441 C

# Princípios de Utilização



## Fundos complexos

Quando o Logotipo é aplicado sobre fundos complexos é utilizado um rectângulo preto como proteção. Esse rectângulo tem pelo menos as proporções da área de proteção (a altura do ponto como margem à volta do logo).



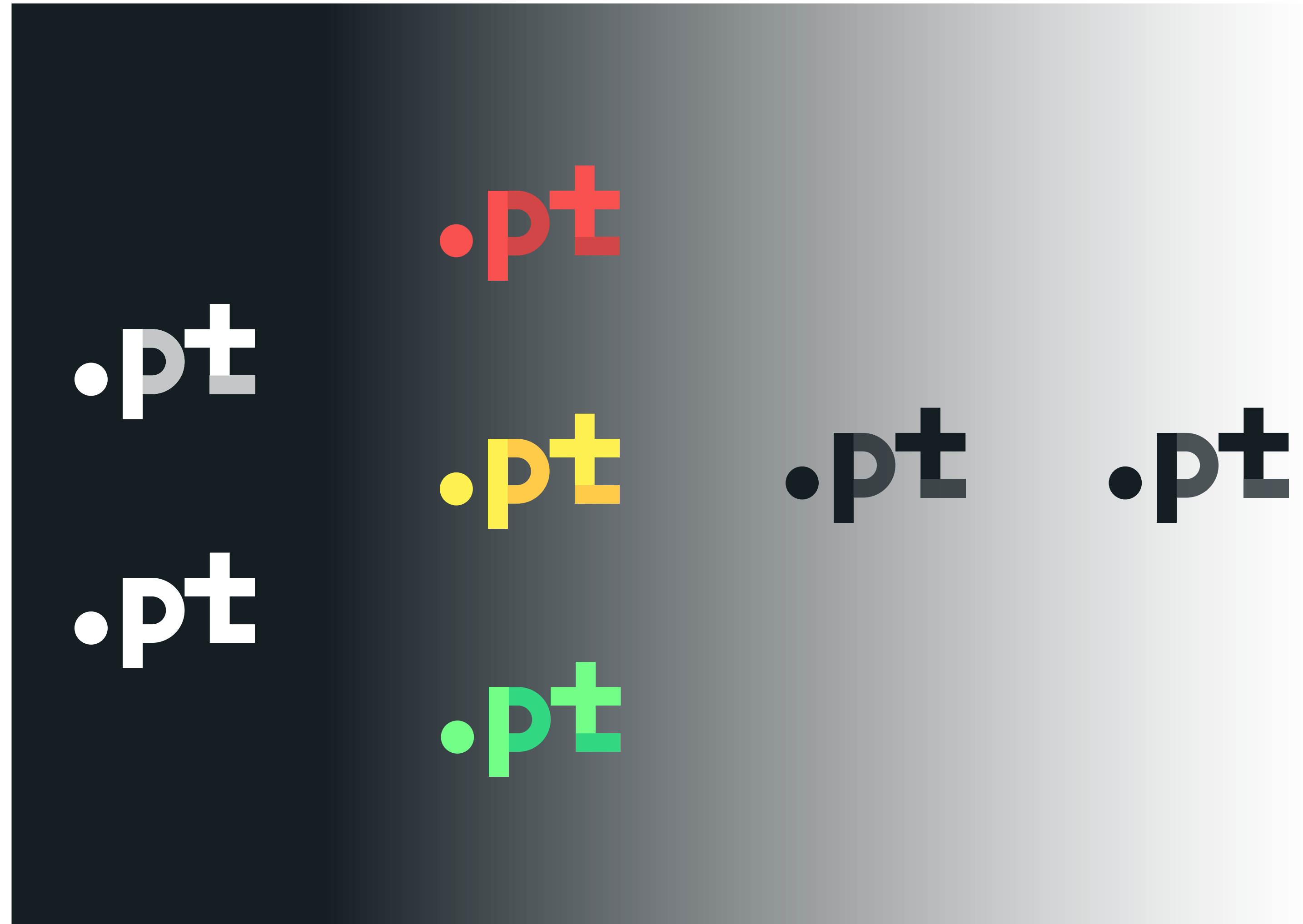


## Contrastes

O logo deve ser escolhido conforme o fundo, garantindo o contraste necessário para haver uma leitura correta.


**Na impossibilidade de reproduzir o logótipo a cores, existe a versão a branco e de alto contraste.**

Estas só devem ser aplicadas quando existam limitações no uso de cor, ou quando a técnica de reprodução o exija, salvaguardando sempre a melhor leitura do logótipo.



## Área de proteção

A área mínima de proteção tem de ser igual à altura do ponto.




Lorem ipsum dolor sit amet, consectetur adipiscing elit, sed diam nonummy nibh euismod tincidunt ut laoreet dolore magna aliquam erat volutpat. Ut wisi enim ad minim veniam, quis nostrud exerci tation ullamcorper suscipit lobortis nisl ut aliquip ex ea commodo consequat. Duis autem vel eum iriure dolor in hendrerit in vulputate velit esse molestie consequat, vel illum dolore eu feugiat nulla facilisis at vero eros et accumsan et iusto odio dignissim qui blandit praesent luptatum zzril delenit augue duis dolore te feugait nulla facilisi. Lorem ipsum dolor sit amet, consectetur adipiscing elit, sed diam nonummy nibh euismod tincidunt ut laoreet dolore magna aliquam erat volutpat. Ut wisi enim ad minim veniam, quis nostrud exerci tation ullamcorper suscipit lobortis nisl ut aliquip ex ea commodo consequat. Lorem ipsum dolor sit amet, consectetur adipiscing elit, sed diam nonummy nibh euismod tincidunt ut laoreet dolore magna aliquam erat volutpat. Ut wisi enim ad minim veniam, quis nostrud exerci tation ullamcorper suscipit lobortis nisl ut aliquip ex ea commodo consequat. Duis autem vel eum iriure dolor in hendrerit in vulputate velit esse molestie consequat, vel illum dolore eu feugiat nulla facilisis at vero eros et accumsan et iusto odio dignissim qui blandit praesent luptatum zzril delenit augue duis dolore te feugait nulla facilisi.

ignissim qui blandit  
 Lorem ipsum dolor  
 tincidunt ut laoreet  
 ostrud exerci tation  
 rem ipsum dolor sit  
 tincidunt ut laoreet  
 ostrud exerci tation  
 Duis autem vel eum  
 m dolore eu feugiat  
 t praesent luptatum  
 olor sit amet, cons  
 reet dolore magna  
 i tation ullamcorper  
 um dolor sit amet,  
 consectetur adipiscing elit, sed diam nonummy nibh euismod tincidunt ut laoreet dolore magna aliquam erat volutpat. Ut wisi enim ad minim veniam, quis nostrud exerci tation ullamcorper suscipit lobortis nisl ut aliquip ex ea commodo consequat. Duis autem vel eum iriure dolor in hendrerit in vulputate velit esse molestie consequat, vel illum dolore eu feugiat nulla facilisis at vero eros et accumsan et iusto odio dignissim qui blandit praesent luptatum zzril delenit augue duis dolore te feugait nulla facilisi.



## Redução mínima

O logo tem de ter no mínimo 3,5 mm ou 10 px de altura.


3,5 mm  
10 px  .pt






## Usos não autorizados

Nesta página apresentamos exemplos não autorizados de comportamentos do logo.



É proibida a utilização de versões dos logos com fundos diferentes dos autorizados para essas versões.



É proibida a utilização do logo em cores diferentes das autorizadas.



Não é permitida a utilização do logo sobre fundos complexos.



O logo não pode ser utilizado como elemento gráfico.

•pt